



CATÁLOGO NACIONAL DE
CUALIFICACIONES PROFESIONALES

Familia Profesional Vidrio y Cerámica

**Operaciones en línea
automática de fabricación y
transformación de vidrio**

Nivel 2



MINISTERIO
DE EDUCACIÓN
POLÍTICA SOCIAL Y DEPORTE

MINISTERIO
DE TRABAJO
E INMIGRACIÓN

CONSEJO GENERAL
DE FORMACIÓN
PROFESIONAL

FONDO
SOCIAL
EUROPEO



Dirección: Francisca María Arbizu Echávarri
Coordinación: Virginia Casado Marcos



MINISTERIO DE EDUCACIÓN, POLÍTICA SOCIAL Y DEPORTE
Instituto Nacional de las Cualificaciones

Edita:
SUBDIRECCIÓN GENERAL DE INFORMACIÓN Y PUBLICACIONES

N.I.P.O.: 660-08-246-5

Depósito Legal:

Diseño y maquetación: Futurart, creación y comunicación gráfica, S.L.

Imprime:

Se autoriza la reproducción total o parcial de esta publicación siempre que se cite la fuente de la cual proviene.

CATÁLOGO NACIONAL DE
CUALIFICACIONES PROFESIONALES

Familia Profesional Vidrio y Cerámica

CUALIFICACIÓN PROFESIONAL

**Operaciones en línea automática de
fabricación y transformación de vidrio**


Nivel 2



Indice

●	INTRODUCCIÓN	5
●	REAL DECRETO 295/2004	7
●	CUALIFICACIÓN PROFESIONAL	
	OPERACIONES EN LÍNEA AUTOMÁTICA DE FABRICACIÓN Y TRANSFORMACIÓN DE VIDRIO	11
●	UNIDADES DE COMPETENCIA (UC)	
	UC0151_2: Realizar la fusión y conformación automática del vidrio	13
	UC0152_2: Elaborar vidrios templados, curvados o laminados	18
	UC0153_2: Elaborar doble acristalamiento	21
	UC0154_2: Realizar tratamientos superficiales sobre productos de vidrio	23
●	MÓDULOS FORMATIVOS (MF)	
	MF0151_2: Operaciones de fusión y conformado de productos de vidrio	26
	MF0152_2: Templado, curvado y laminado industrial de vidrio	34
	MF0153_2: Doble acristalamiento	38
	MF0154_2: Tratamientos superficiales sobre productos de vidrio	42
●	GLOSARIO	49
●	ANEXO I	
	Grupo de trabajo de la Familia Profesional Vidrio y Cerámica (VIC)	51
●	ANEXO II	
	Organizaciones que han realizado observaciones en el contraste externo de la cualificación profesional.	53
●	ANEXO III	
	Situación actual de la Familia Profesional Vidrio y Cerámica (VIC) en el Catálogo Nacional de Cualificaciones Profesionales	55





Introducción

El Sistema Nacional de Cualificaciones y Formación Profesional (SNCFP) se crea para responder a las demandas de cualificación de las personas y de las empresas en una sociedad en continuo proceso de cambio e innovación.

Se entiende por cualificación el conjunto de competencias profesionales que las personas pueden obtener mediante la formación, sea esta modular o de otro tipo, y a través de la experiencia profesional. Estas competencias son las que permiten que el trabajador obtenga las respuestas, en términos de resultados, que requiere la organización.

El SNCFP tiene como objetivos orientar la formación a las demandas de cualificación de las organizaciones productivas, facilitar la adecuación entre la oferta y la demanda del mercado de trabajo, extender la formación a lo largo de la vida, más allá del periodo educativo tradicional, y fomentar la libre circulación de trabajadores, por lo que cumple una función esencial en el ámbito laboral y formativo.

Estas funciones se llevan a cabo mediante una serie de instrumentos y acciones como son el Catálogo Nacional de Cualificaciones Profesionales; un procedimiento de evaluación, acreditación y registro de las cualificaciones y competencias adquiridas en el trabajo; la información y orientación en la formación profesional y en el empleo y, por último, la evaluación y mejora del propio sistema.

El primero de esos instrumentos, el Catálogo Nacional de Cualificaciones, tiene validez en toda España, aunque no regula el ejercicio profesional.

Entre las funciones que tiene asignadas están las de adecuar la oferta de formación profesional a un mercado laboral sujeto a numerosos cambios y evaluar, reconocer y acreditar las competencias profesionales adquiridas por los trabajadores a través de la experiencia laboral o mediante cualquier tipo de formación. Esto permite, además, elevar la calidad y el prestigio de la formación profesional.

El Catálogo recoge las cualificaciones profesionales ordenadas en 26 familias y 5 niveles. Cada una de ellas se asocia a una formación organizada en módulos formativos que se incorporan al Catálogo Modular de Formación Profesional.

Las cualificaciones son el resultado del trabajo de distintos grupos de expertos (uno por cada familia profesional) que realizan una importante labor de documentación, identificación y definición. Las personas que integran estos equipos han sido seleccionadas por sus destacados conocimientos técnicos y formativos, de acuerdo a un perfil profesional objetivo, y a propuesta del Consejo General de Formación Profesional (en el que están representadas las administraciones general y autonómicas y las organizaciones sindicales y empresariales) o por asociaciones profesionales.

Algunos de estos grupos de trabajo están liderados por diferentes comunidades autónomas. Su ubicación ha dependido fundamentalmente de la importancia en esa comunidad del tejido productivo del sector para el que están definiendo las cualificaciones.

El Anexo I recoge la relación de las personas que han participado en el grupo de trabajo correspondiente a la presente familia.

Tras realizar un exhaustivo estudio del sector, estos grupos diseñan las unidades de competencia de la cualificación y definen las características de su formación a través de módulos. Una vez finalizado el trabajo, el resultado se contrasta externamente a través del Consejo General de Formación Profesional y de organizaciones vinculadas a la familia profesional.

El Anexo II identifica a las organizaciones que han realizado observaciones a las cualificaciones de la presente familia, contribuyendo con ello a mejorar su calidad.

El Instituto Nacional de las Cualificaciones, como organismo responsable de definir, elaborar y mantener actualizado el Catálogo Nacional de Cualificaciones Profesionales y el Catálogo Modular de Formación Profesional, dirige el trabajo de estos grupos, de acuerdo con la metodología aprobada por el Consejo General de Formación Profesional. Esta metodología sigue unas bases similares a las utilizadas en la elaboración del Catálogo de Títulos de Formación Profesional de la Administración Educativa y los Certificados de Profesionalidad de la Administración Laboral.


Una vez que los grupos de trabajo han finalizado su labor y se ha realizado el contraste externo, las cualificaciones reciben el informe preceptivo del Consejo General de Formación Profesional y se someten al Consejo Escolar del Estado y a los departamentos ministeriales implicados antes de pasar al Gobierno para su aprobación definitiva.

Todas las cualificaciones profesionales tienen idéntica estructura. Se asignan a una familia y cuentan con un nivel y una competencia general (breve exposición de los cometidos y funciones esenciales del profesional). A continuación se definen las unidades de competencia, su asociación a módulos formativos y se especifica el entorno profesional. En éste se describe el ámbito en el que desarrolla la actividad, los sectores productivos y los puestos de trabajo relevantes a los que permite acceder.

La publicación de estas cualificaciones contribuirá sin duda a integrar y adecuar la formación a las necesidades del sistema productivo y a las demandas sociales. Ello beneficia a trabajadores y empresas. A los primeros porque les facilita el acceso a una formación más acorde con las necesidades del mercado y amplía sus expectativas de desarrollo laboral y personal; y a los segundos porque les permite disponer de profesionales más preparados.

El SNCFP y su desarrollo tienen su base normativa en la Ley Orgánica 5/2002, de 19 de junio, de las Cualificaciones y de la Formación Profesional que establece el Sistema, así como en el Real Decreto 1128/2003, de 5 de septiembre, que regula el Catálogo Nacional de Cualificaciones.

En el Anexo III se enumeran las cualificaciones profesionales de la familia profesional Vidrio y Cerámica, incorporadas al Catálogo Nacional de Cualificaciones Profesionales hasta la fecha, así como los Reales Decretos por los que se han establecido.



Real Decreto 295/2004, de 20 de febrero

Ministerio de la Presidencia

Real Decreto 295/2004, de 20 de febrero (BOE de 9 de marzo), por el que se establece la cualificación profesional "Operaciones en línea automática de fabricación y transformación de vidrio" que se incluye en el Catálogo nacional de cualificaciones profesionales, así como sus correspondientes módulos formativos que se incorporan al Catálogo modular de formación profesional..

La Ley Orgánica 5/2002, de 19 de junio de las Cualificaciones y de la Formación Profesional, considera la ordenación de un sistema integral de formación profesional, cualificaciones y acreditación, que dé respuesta adecuada a las demandas que en materia de cualificación de recursos humanos plantea el mercado laboral. Se trata de orientar las acciones formativas de manera que contribuyan a la consecución de los objetivos de las políticas activas de empleo y de fomento de la libre circulación de los trabajadores y, además, a la extensión de las políticas de formación a lo largo de la vida dirigidas a los ciudadanos, para que éstos puedan satisfacer sus expectativas y sus situaciones personales y profesionales en una sociedad en continuo proceso de innovación y cambio.

Para ello, la citada ley creó el Sistema Nacional de Cualificaciones y Formación Profesional, cuyo instrumento fundamental es el Catálogo Nacional de las Cualificaciones previsto en el artículo 7. Así, con el fin de facilitar el carácter integrado y la adecuación entre la oferta de formación profesional y el mercado laboral, el Catálogo Nacional de Cualificaciones Profesionales, que es de aplicación en todo el territorio nacional, quedó regulado mediante el Real Decreto 1128/2003, de 5 de septiembre en el que se establece asimismo su estructura y el procedimiento para su elaboración y actualización.

El Catálogo servirá para posibilitar la integración de las ofertas de formación profesional, adecuándolas a las características y demandas del sistema productivo, promover la formación a lo largo de la vida y facilitar la movilidad de los trabajadores, así como la unidad del mercado de trabajo, y asimismo para facilitar a los interesados información y orientación sobre las oportunidades de aprendizaje y formación para el empleo, los procedimientos de evaluación, reconocimiento y acreditación de las competencias profesionales, cualquiera que hubiera sido su forma de adquisición, así como para establecer ofertas formativas adaptadas a colectivos con necesidades específicas y, en definitiva, para favorecer la inversión pública y privada en la cualificación de los ciudadanos mediante un proceso de formación permanente.

Las cualificaciones profesionales que se incluyen en los anexos de este Real Decreto, con su formación asociada, han sido elaboradas por el Instituto Nacional de las Cualificaciones mediante una metodología aprobada en el seno del Consejo General de Formación Profesional y se ha contado con la participación y colaboración de las Comunidades Autónomas y demás Administraciones públicas competentes, así como con los interlocutores sociales y con los sectores productivos.

Mediante este Real Decreto se aprueban las primeras cualificaciones profesionales que se incluyen en el Catálogo Nacional de Cualificaciones Profesionales así como sus correspondientes módulos formativos que se incorporan al Catálogo Modular de Formación Profesional.

VIC055_2

Operaciones en línea
automática de
fabricación y
transformación de
vidrio

Este Real Decreto ha sido informado por el Consejo General de Formación Profesional y por el Consejo Escolar del Estado, de acuerdo con lo dispuesto en el apartado 1 del artículo 9 del Real Decreto 1128/2003, de 5 de septiembre.

En su virtud, a propuesta de los Ministros de Educación, Cultura y Deporte y de Trabajo y Asuntos Sociales y previa deliberación del Consejo de Ministros en su reunión del día 20 de febrero de 2004, dispongo:

Artículo 1. Objeto y ámbito de aplicación.

Este Real Decreto tiene por objeto aprobar determinadas cualificaciones profesionales que se incluyen en el Catálogo Nacional de Cualificaciones Profesionales, regulado por el Real Decreto 1128/2003, de 5 de septiembre, y sus correspondientes módulos formativos, que se incorporan al Catálogo Modular de Formación Profesional. Dichas cualificaciones y su formación asociada correspondiente tienen validez y son de aplicación en todo el territorio nacional y no constituyen una regulación del ejercicio profesional.

Artículo 2. Cualificaciones profesionales que se establecen.

Las cualificaciones profesionales que se establecen son las que a continuación se relacionan, ordenadas por familias profesionales y niveles de cualificación, cuyas especificaciones se describen en los anexos que se indican.

Disposición adicional única. Actualización

Atendiendo a la evolución de las necesidades del sistema productivo y a las posibles demandas sociales, en lo que respecta a las cualificaciones consideradas en este Real Decreto, se procederá a una actualización del contenido de los anexos cuando sea necesario, siendo en todo caso antes de transcurrido el plazo de cinco años desde la publicación de este Real Decreto.

Disposición final primera. Título competencial

Este Real Decreto se dicta en virtud de las competencias que atribuye al Estado el artículo 149.1.1ª y 30ª de la Constitución y al amparo del apartado 2 de la disposición final primera de la Ley Orgánica 5/2002, de 19 de junio, de las Cualificaciones y de la Formación Profesional, y de la habilitación que confieren al Gobierno el artículo 7.2 y la disposición final tercera de la citada Ley Orgánica, así como el artículo 9.1 del Real Decreto 1128/2003, de 5 de septiembre.


Disposición final segunda. Habilitación para el desarrollo normativo

Se autoriza a los Ministros de Educación, Cultura y Deporte y de Trabajo y Asuntos Sociales a dictar las normas de desarrollo de este Real Decreto, en el ámbito de sus respectivas competencias.

Disposición final tercera. Entrada en vigor

El presente Real Decreto entrará en vigor el día siguiente al de su publicación en el *Boletín Oficial del Estado*.





CUALIFICACIÓN PROFESIONAL

Familia Profesional Vidrio y Cerámica

Operaciones en línea automática de fabricación y transformación de vidrio

Nivel: 2

Código: VIC055_2

Competencia general

Realizar operaciones en líneas automáticas de fabricación y transformación de productos de vidrio, y realizar el acondicionamiento, puesta en marcha y parada de equipos e instalaciones, en las condiciones de calidad, seguridad y ambientales establecidas.

Unidades de competencia (UC)

UC0151_2: Realizar la fusión y conformación automática del vidrio

UC0152_2: Elaborar vidrios templados, curvados o laminados.

UC0153_2: Elaborar doble acristalamiento.

UC0154_2: Realizar tratamientos superficiales sobre productos de vidrio

Entorno profesional

Ámbito profesional

En general, desarrolla su actividad en el área de ejecución de la producción de grandes, medianas y pequeñas empresas, ejerciendo su autonomía en el marco de las funciones y los objetivos asignados por técnicos de superior nivel al suyo.

Sectores productivos

Esta cualificación se ubica en empresas de:

Fabricación de vidrio plano. Fabricación de tubos de vidrio. Fabricación automática de vidrio hueco. Fabricación de vidrio para la construcción y aisladores. Fabricación de vidrio para iluminación. Fabricación de microesferas de vidrio para señalización. Fabricación de vidrio para laboratorio, farmacia y uso médico. Fabricación de fibra de vidrio. Fabricación de acristalamientos para construcción y para automoción.

Ocupaciones y puestos de trabajo relevantes

Sin carácter de exclusividad, puede citarse:

Flotador-Recocedor de vidrio plano

Operador de corte y embalado de vidrio plano.

VIC055_2

Operaciones en línea
automática de
fabricación y
transformación de
vidrio

Operador de máquinas de conformación automática de vidrio

Recocedor de vidrio hueco

Transformador de vidrio plano para acristalamiento en construcción.

Transformador de vidrio plano para automoción.

Técnico de laboratorio de serigrafía

Operadores en instalaciones para la obtención, transformación y manipulado del vidrio, la cerámica y asimilados

Otros operadores en instalaciones para vidriería y cerámica.

Operador de dosificación y fusión

Aplicador de tratamientos superficiales.

Formación asociada: 600 horas

Módulos Formativos

MF0151_2: Operaciones de fusión y conformado de productos de vidrio (180 horas).

MF0152_2: Templado, curvado y laminado industrial de vidrio (180 horas).

MF0153_2: Doble acristalamiento (120 horas).

MF0154_2: Tratamientos superficiales sobre productos de vidrio (120 horas).

UNIDADES DE COMPETENCIA

UNIDAD DE COMPETENCIA 1

Realizar la fusión y conformación automática del vidrio

Nivel: 2

Código: UC0151_2

Realizaciones Profesionales (RP) y Criterios de Realización (CR)

RP1: Recepcionar materias primas, dosificar, mezclar, homogeneizar y alimentar el horno siguiendo las instrucciones técnicas del proceso y el programa de fabricación establecido.

CR1.1 Las materias primas se descargan y almacenan siguiendo procedimientos establecidos en silos, tolvas o lugares diferenciados, que impidan su contaminación y se señalan de forma clara e indeleble.

CR1.2 Las básculas y dosificadores se taran en el tiempo y forma especificados.

CR1.3 Las materias primas se dosifican de acuerdo con las proporciones y el orden establecido en las fichas de composición, extrayendo con la frecuencia prevista las muestras necesarias para las correspondientes comprobaciones.

CR1.4 La mezcla de las materias primas produce una composición vitrificable con el grado de homogeneidad requerido por las instrucciones técnicas.

CR1.5 La cantidad de mezcla dosificada se adecua a las especificaciones del programa de fabricación.

CR1.6 Las operaciones de automantenimiento se realizan conforme a la documentación técnica, instrucciones de la empresa y normas de seguridad.

CR1.7 La información requerida referente al desarrollo y resultados del trabajo, se refleja de forma clara y precisa de acuerdo con las instrucciones técnicas de la empresa.

RP2: Conducir y controlar el horno de fusión de vidrio en las condiciones de funcionamiento establecidas, asegurando la calidad del producto.

CR2.1 La presión, caudal y temperatura del combustible se mantienen dentro de los límites establecidos.

CR2.2 El correcto funcionamiento de los quemadores, filtros y válvulas se verifica.

CR2.3 El nivel del vidrio se verifica que está dentro de los límites especificados y que el caudal de alimentación es el adecuado.

CR2.4 La conducción y mantenimiento del horno en las condiciones de fabricación (temperatura, alimentación/extracción, inversiones/humos, enfriamiento/refrigeración, agitadores y atmósfera), proporciona un vidrio fundido homogéneo que es entregado a la siguiente etapa del proceso, a la temperatura y caudal establecidos.

CR2.5 Las operaciones de automantenimiento se realizan conforme a la documentación técnica, instrucciones de la empresa y normas de seguridad.

CR2.6 La información requerida referente al desarrollo y resultados del trabajo, se refleja de forma clara y precisa de acuerdo con las instrucciones técnicas de la empresa.

RP3: Conducir y controlar el baño de flotado y extendería en instalaciones de fabricación de vidrio plano, asegurando la calidad del producto y la seguridad de las operaciones

CR3.1 Las temperaturas del vidrio, del estaño y de cada zona del baño de flotado y extendería, así como la atmósfera, se controlan y mantienen entre los límites especificados en las instrucciones técnicas.

CR3.2 La regulación de la velocidad y ángulos de las moletas, desde la consola de control, permite la obtención de un vidrio de espesor conforme con las especificaciones.

CR3.3 La calefacción o ventilación y la velocidad de extendería son conformes a las consignas preestablecidas y permiten conseguir las tensiones óptimas en el vidrio.

CR3.4 La temperatura y el caudal de los refrigerantes se mantiene dentro de los límites establecidos.

CR3.5 La regulación y control del proceso desde la consola de control permite la producción de una hoja de vidrio con los anchos neto, bruto y espesor requeridos.

CR3.6 La regulación y control del proceso desde la consola de control se realiza de acuerdo con el programa de fabricación y con el máximo aprovechamiento de los recursos (consumos y rendimientos).

CR3.7 Las operaciones de automantenimiento se realizan conforme a la documentación técnica, instrucciones de la empresa y normas de seguridad.

CR3.8 La información requerida referente al desarrollo y resultados del trabajo, se refleja de forma clara y precisa de acuerdo con las instrucciones técnicas de la empresa.

RP4: Regular, conducir y vigilar los canales de alimentación a las máquinas de conformación, asegurando el acondicionamiento de la masa de vidrio a los parámetros de fabricación automática.

CR4.1 El vidrio fundido, de características aptas para la fabricación, entra en el canal de alimentación a la temperatura prefijada.

CR4.2 Los equipos de control y regulación funcionan correctamente, homogeneizando y preparando térmicamente el vidrio.

CR4.3 El funcionamiento de los equipos de calefacción y ventilación garantiza la mezcla, combustión y ventilación adecuadas.

CR4.4 El mecanismo de dosificación del canal de alimentación produce gotas o hilos, adaptadas a las necesidades de fabricación.

CR4.5 El robot levitador de vidrio toma la cantidad de vidrio adaptada a las necesidades de fabricación.

CR4.6 Las operaciones de automantenimiento se realizan conforme a la documentación técnica, instrucciones de la empresa y normas de seguridad.

CR4.7 La información requerida referente al desarrollo y resultados del trabajo, se refleja de forma clara y precisa de acuerdo con las instrucciones técnicas de la empresa.

RP5: Regular y conducir máquinas automáticas de conformación de vidrio hueco, prensado, centrifugado, estirado y soplado, controlando la calidad del producto obtenido

CR5.1 El control visual sobre los moldes, previo al montaje, permite la eliminación de algunos defectos.

CR5.2 Los equipos variables tales como mordazas, adaptadores, etc. y los moldes, se instalan y/o sustituyen en función de las necesidades de fabricación y calidad prevista.

CR5.3 Los elementos y equipos de la máquina de conformación se regulan y ajustan en función de las características del producto que hay que fabricar y de las exigencias del programa de fabricación, y garantizan la obtención de la producción en la cantidad y calidad establecidas.

CR5.4 Los controles en el producto y en el proceso se realizan en el tiempo y forma especificados en el plan de seguimiento.

CR5.5 Las operaciones de automantenimiento se realizan conforme a la documentación técnica, instrucciones de la empresa y normas de seguridad.

CR5.6 La información requerida referente al desarrollo y resultados del trabajo, se refleja de forma clara y precisa de acuerdo con las instrucciones técnicas de la empresa.

RP6: Obtener fibra de vidrio regulando y conduciendo máquinas de fibrado, preparando materiales auxiliares y controlando la calidad del producto obtenido.

CR6.1 Los elementos y equipos de la máquina de fibrado se regulan y ajustan en función de las características del material que se va a fabricar y de las exigencias del programa de fabricación y garantizan la obtención de fibra en la cantidad y calidad establecidas.

CR6.2 La regulación y control del horno de polimerización permite obtener fibra de vidrio con las características de calidad exigidas.

CR6.3 La preparación y conducción de máquinas y equipos (dosificadores, mezcladores, etc) permiten obtener un "ensimaje" con las características de calidad establecidas.

CR6.4 El "ensimaje" se almacena en el depósito correspondiente correctamente identificado.

CR6.5 Las operaciones de elaboración de "ensimajes" se llevan a cabo con el máximo aprovechamiento de los recursos y en el tiempo previsto en el programa de fabricación.

CR6.6 El "ensimaje" utilizado se verifica que es el adecuado y cumple los requisitos exigidos en las instrucciones técnicas.

CR6.7 Los controles de los productos y procesos se realizan en el tiempo y forma especificados en el plan de seguimiento.

CR6.8 Las operaciones de automantenimiento se realizan conforme a la documentación técnica, instrucciones de la empresa y normas de seguridad.

CR6.9 La información requerida referente al desarrollo y resultados del trabajo, se refleja de forma clara y precisa de acuerdo con las instrucciones técnicas de la empresa.

RP7: Regular y conducir máquinas automáticas de tratamientos superficiales en caliente y recocido de artículos de vidrio, asegurando la calidad del producto obtenido.

CR7.1 La correcta interpretación de la información técnica del producto que se va a fabricar permite seleccionar adecuadamente el producto y/o equipo de aplicación de los tratamientos superficiales.

CR7.2 Los equipos de tratamientos superficiales se regulan y controlan siguiendo las fichas de instrucciones.

CR7.3 El programa térmico del horno de recocido es regulado, y se mantiene estable, en función de las características del producto que hay que fabricar, garantizando un adecuado control de las tensiones en el mismo.

CR7.4 Las operaciones de automantenimiento se realizan conforme a la documentación técnica, instrucciones de la empresa y normas de seguridad..

CR7.5 La información requerida referente al desarrollo y resultados del trabajo, se refleja de forma clara y precisa de acuerdo con las instrucciones técnicas de la empresa.

Contexto profesional

Medios de producción

Instalaciones y equipos de descarga, pala cargadora, polipastos, carretilla elevadora, transpalet, silos, parques y cintas transportadoras. Instalaciones de dosificación y pesaje, mezcla y homogeneización de materiales (Silos con dosificadores, mezcladora-homogeneizadora), equipo de alimentación a hornos ("enfornadora"). Hornos de fusión e instalaciones auxiliares (circuitos de fuel, gas, aire, agua, humos y eléctricos). Medios de agitación. Línea de baño de flotado, moletas, motores lineales, etc. Extendería. Sección de vidrio frío en plantas de fabricación de vidrio plano: puente de corte, máquina cortadora, intercaladora, empaquetadora, mesas transportadoras, puente grúa y ventosas. Canales de alimentación. Máquinas de conformación automática (prensas, máquinas de prensado y soplado, cortadoras, etc.). Formadores de gota. Robots tomadores de vidrio Equipo de entrega. Moldes. Empujadores, cintas, etc. Instalaciones de fibrado: Hilera de platino, máquina de fibrado. máquina de "ensimaje" (rodillo "ensimador", aplicador, peine, bobinador). Instalaciones de preparación de "ensimajes". Depósitos mezcladores. Balanzas. Depósitos de almacenaje con agitador. Bombas de trasiego y red de transporte. Hornos de recocido. Túneles de tratamiento superficial. Equipos de tratamiento superficial en frío. Instalaciones de calefacción y ventilación. Mezcladores gas/aire y mecheros. Equipos eléctricos (transformador, electrodos, sistemas de refrigeración).

Instalaciones de gestión y control automático: Consolas pupitres y paneles de mando para la conducción y control de las instalaciones. Teclados, sinópticos operativos, sistemas de seguridad, circuitos de TV. Elementos de control (medidores de temperatura termopares y pirómetro, manómetros, etc.). Sistemas de regulación y control clásicos e informatizados. Calibres específicos ("molde patrón") para control de moldes. Durómetro. Equipos de cubicación. Equipos de control de "ensimajes": Picnómetro, viscosímetro.

Equipos de medida: Medidores de presión: columna de agua, manómetros digitales. Analizadores de combustión. Termopares. Pirómetro óptico. Equipos de apoyo eléctrico (electrodos).

Equipos de control: Equipos para la determinación de la humedad en sólidos por pérdida de peso (estufa o lámpara). Sensores de humedad. Cascada de tamices y bastidor. Balanza de precisión. Densímetro.

Materiales: Arena, Feldespatos, carbonatos, sales, óxidos, vidrio para reciclado, vidrio fundido, preparaciones para ensimajes y aplicaciones superficiales; material intercalar (ácido adípico y lucite) para almacenaje de hojas de vidrio.

Productos y resultados

Hojas de vidrio plano. Envases de vidrio (botellas, tarros, frascos). Tubos. Vidrio de mesa. Aisladores eléctricos y vidrio para construcción. Bobinas de fibra de vidrio.

Información utilizada o generada

Utilizada: Manuales de procedimientos e instrucciones técnicas. Programas de fabricación. Catálogos y fichas técnicas. Especificaciones de producto (modelos e instrucciones técnicas, etc). Información generada por el sistema informático de vigilancia y control del proceso. Programa de mantenimiento operativo. Instrucciones y métodos operativos de automantenimiento. Esquemas de las instalaciones y equipos.

Generada: Partes de fabricación e incidencias, hojas de trabajo (fichas), hojas y gráficos de control.

VIC055_2

Operaciones en línea
automática de
fabricación y
transformación de
vidrio

UNIDAD DE COMPETENCIA 2

Elaborar vidrios templados, curvados o laminados

Nivel: 2

Código: UC0152_2

Realizaciones Profesionales (RP) y Criterios de Realización (CR)

RP1: Cortar, cantar y biselar hojas de vidrio para obtener vidrio templado, curvado o laminado.

CR1.1 La documentación técnica relativa al producto que se va a realizar y las órdenes verbales y/o escritas se interpretan correctamente, permitiendo la elección adecuada de máquinas, útiles, herramientas y materiales.

CR1.2 Los stocks de vidrio se comprueba que son los adecuados al producto que se va a fabricar y que permiten una producción sin interrupciones de acuerdo con el programa de fabricación.

CR1.3 La zona de trabajo, las máquinas, útiles y herramientas bajo su responsabilidad se mantienen limpias y ordenadas.

CR1.4 El emplazamiento de la hoja de vidrio en la línea de fabricación asegura la orientación adecuada de la superficie de flotado del vidrio.

CR1.5 El reglaje, ajuste y conducción de máquinas y equipos permite la obtención de láminas de vidrio con las características de calidad exigidas y ajustándose al programa de fabricación.

CR1.6 Las operaciones de automantenimiento se realizan conforme a la documentación técnica, instrucciones de la empresa y normas de seguridad.

CR1.7 La información requerida referente al desarrollo y resultados del trabajo, se refleja de forma clara y precisa de acuerdo con las instrucciones técnicas de la empresa.

RP2: Preparar y aplicar tintas serigráficas para vidrios templados, curvados o laminados.

CR2.1 La composición se ajusta a las especificaciones de la orden de fabricación.

CR2.2 La tinta se prepara siguiendo el procedimiento establecido.

CR2.3 Las máquinas, equipos y medios auxiliares para la aplicación de la tinta serigráfica se preparan siguiendo las instrucciones técnicas de fabricación.

CR2.4 El reglaje, ajuste y conducción de máquinas y equipos permite la obtención de aplicaciones serigráficas con las características de calidad exigidas y ajustándose al programa de fabricación.

CR2.5 El producto es controlado de acuerdo con las especificaciones del plan de control.

CR2.6 Las operaciones de automantenimiento se realizan conforme a la documentación técnica, instrucciones de la empresa y normas de seguridad.

CR2.7 La información requerida referente al desarrollo y resultados del trabajo, se refleja de forma clara y precisa de acuerdo con las instrucciones técnicas de la empresa.

RP3: Conducir y controlar el horno de curvado, templado y recocido en las condiciones de funcionamiento establecidas, asegurando la calidad del producto.

CR3.1 La presión y caudal del combustible o la potencia eléctrica del horno se controlan y mantienen dentro de los límites establecidos.

CR3.2 El correcto funcionamiento de los quemadores, filtros y válvulas queda verificado.

CR3.3 El caudal de aire de enfriamiento se mantiene en los límites establecidos

CR3.4 La velocidad de alimentación del material es adecuada a la regulación térmica de la instalación.

CR3.5 La conducción y mantenimiento del horno en las condiciones de fabricación (temperatura, alimentación/extracción, enfriamiento, velocidad), garantiza un adecuado conformado y el control de las tensiones en el producto.

CR3.6 Los moldes empleados se ajustan a las especificaciones del producto a fabricar.

CR3.7 El material intercalar mantiene separadas las hojas de vidrio después del curvado

CR3.8 Los controles de los productos y procesos se realizan en el tiempo y forma especificados en el plan de seguimiento.

CR3.9 Las operaciones de automantenimiento se realizan conforme a la documentación técnica, instrucciones de la empresa y normas de seguridad.

CR3.10 La información requerida referente al desarrollo y resultados del trabajo, se refleja de forma clara y precisa de acuerdo con las instrucciones técnicas de la empresa.

RP4: Realizar el laminado de placas de vidrio plano o curvado, asegurando la calidad del producto

CR4.1 El PVB se aclimata, se corta o se conforma.

CR4.2 Las hojas de vidrio se lavan antes de introducir el PVB.

CR4.3 Las láminas de PVB se introducen entre las hojas de vidrio y se eliminan los sobrantes

CR4.4 El aire atrapado es extraído siguiendo los procedimientos de la empresa.

CR4.5 La regulación (temperatura, presión, tiempo), y la conducción del autoclave permite obtener el producto laminado con las características de calidad establecidas.

CR4.6 Los controles de los productos y procesos se realizan en el tiempo y forma especificados en el plan de seguimiento.

CR4.7 Las operaciones de automantenimiento se realizan conforme a la documentación técnica, instrucciones de la empresa y normas de seguridad.

CR4.8 La información requerida referente al desarrollo y resultados del trabajo, se refleja de forma clara y precisa de acuerdo con las instrucciones técnicas de la empresa.

Contexto profesional

Medios de producción

Equipos de transporte por ventosas, mesas transportadoras. Maquinaria para corte y separación, canteado, taladrado y lavado-secado de hojas de vidrio plano. Equipos para aplicaciones serigráficas. Hornos de templado, curvado y recocido. Moldes- para curvado, líneas de transporte del producto curvado. Sala de climatización para almacenado y ensamblado, máquinas de corte de PVB, máquinas de desaireado mecánico y de vacío. Autoclave. Transporte de producto acabado, control y empaquetado.

Consolas, monitores, paneles y pupitres para conducción de instalaciones.

Útiles y herramientas (Herramientas de mano para ajustes y reglajes: hormas de verificación, calibres, micrómetros y equipos de control dimensional, etc.).

Materiales: Hojas de vidrio plano, placas moldeadas. Materiales auxiliares: materiales para recubrimiento de moldes, material intercalar para curvar, intercalarios de PVB, tintas vitrificables, material de embalado, etc.

Productos y resultados

Hojas de vidrio curvado, vidrio templado y vidrio laminar.

Información utilizada o generada

Utilizada: Manuales de procedimientos e instrucciones técnicas. Programa de fabricación. Características de hojas de vidrio plano. Especificaciones y tolerancias.

Criterios de aceptación o rechazo de producto. Fichas de reglaje de máquinas..

Esquemas con especificaciones de productos a fabricar, plantillas guías, esquemas e instrucciones técnicas de la maquinaria y los equipos de control utilizados. Programa de mantenimiento operativo. Instrucciones y métodos operativos de automantenimiento. Normas de seguridad en planta.

Generada: Impresos de trabajo, partes de fabricación e incidencias, hojas de control.

UNIDAD DE COMPETENCIA 3

Elaborar doble acristalamiento

Nivel: 2

Código: UC0153_2

Realizaciones Profesionales (RP) y Criterios de Realización (CR)

RP1: Cortar y tronzar, hojas de vidrio para obtener acristalamientos para aislamiento termo-acústico.

CR1.1 Las hojas de vidrio plano se reciben y clasifican de acuerdo con tamaños, espesores, color y calidad de acuerdo con los procedimientos establecidos.

CR1.2 La señalización y almacenamiento de las hojas de vidrio permite su identificación y acceso.

CR1.3 La documentación técnica relativa al producto que se va a realizar y las órdenes verbales y/o escritas se interpretan correctamente, permitiendo la elección adecuada de máquinas, útiles, herramientas y materiales.

CR1.4 Los stocks de hojas de vidrio y materiales auxiliares son los adecuados al producto que se va a fabricar y permiten una producción sin interrupciones de acuerdo con el programa de fabricación.

CR1.5 El emplazamiento de la hoja de vidrio en la línea de fabricación asegura la orientación adecuada de la superficie de flotado del vidrio.

CR1.6 El reglaje, ajuste y conducción de máquinas y equipos de corte y separación permite la obtención de láminas de vidrio con las dimensiones especificadas y las características de calidad exigidas y ajustándose al programa de fabricación.

CR1.7 Las hojas de vidrio cortadas se descargan a los carros de acuerdo con los procedimientos establecidos.

CR1.8 Las operaciones de automantenimiento se realizan conforme a la documentación técnica, instrucciones de la empresa y normas de seguridad.

CR1.9 La información requerida referente al desarrollo y resultados del trabajo, se refleja de forma clara y precisa de acuerdo con las instrucciones técnicas de la empresa.

RP2: Realizar el ensamblado y sellado de las hojas de vidrio para obtener acristalamientos para aislamiento termo-acústico.

CR2.1 La interpretación de la documentación técnica relativa al producto y las órdenes verbales y/o escritas permite la elección adecuada de máquinas, útiles, herramientas y materiales.

CR2.2 La carga de las hojas de vidrio en la línea de sellado se realiza sin que las piezas sufran deterioros inadmisibles en sus características de calidad.

CR2.3 La regulación y correcta operación con los equipos de lavado y secado de las hojas de vidrio permite la realización de las siguientes etapas del proceso.

CR2.4 El corte y doblado de los marcos y la correcta aplicación de desecante se realiza de acuerdo con las especificaciones indicadas en las instrucciones técnicas y permite la obtención de marcos con las características dimensionales requeridas.

CR2.5 La regulación y conducción de los equipos de pegado y prensado de los marcos permite obtener hojas de doble acristalamiento con las características de calidad exigidas.

CR2.6 La aplicación de sellante exterior permite la obtención de hojas de doble acristalamiento con las características de impermeabilidad y aislamiento requeridas.

CR2.7 La descarga a caballetes se realiza de acuerdo con las instrucciones técnicas establecidas sin que las hojas sufran deterioros inadmisibles

CR2.8 El control del tiempo de secado del sellante se realiza de acuerdo con los procedimientos establecidos.

CR2.9 Las operaciones de automantenimiento se realizan conforme a la documentación técnica, instrucciones de la empresa y normas de seguridad.

CR2.10 La información requerida referente al desarrollo y resultados del trabajo, se refleja de forma clara y precisa de acuerdo con las instrucciones técnicas de la empresa.

Contexto profesional

Medios de producción

Equipos de transporte de hojas de vidrio plano mediante ventosas, mesas transportadoras. Cortadora, tronceadora, lavadora, secadora, prensa, inyectora, robot de sellado, pistola de inyección, sistema automático de aplicación de sellante. Pórtico de ensamblaje automático. Plantillas para doblado del marco perfil.

Materiales: Hojas de vidrio plano, hojas de vidrio plano laminado o con tratamientos superficiales. Perfil separador, marcos, desecantes, cordones de butilo, sellantes exteriores (polisulfuros, poliuretano).

Productos y resultados

Hojas de doble acristalamiento

Información utilizada o generada

Utilizada: Manuales de procedimientos e instrucciones técnicas. Programa de fabricación. Características de hojas de vidrio plano. Especificaciones y tolerancias. Criterios de aceptación o rechazo de producto. Fichas de reglaje de máquinas.. Esquemas con especificaciones de productos a fabricar, plantillas guías, esquemas e instrucciones técnicas de la maquinaria y los equipos de control utilizados. Programa de mantenimiento operativo Instrucciones y métodos operativos de automantenimiento. Normas de seguridad en planta.

Generada: Impresos de trabajo, partes de fabricación e incidencias, hojas de control.

UNIDAD DE COMPETENCIA 4

Realizar tratamientos superficiales sobre productos de vidrio

Nivel: 2

Código: UC0154_2

Realizaciones Profesionales (RP) y Criterios de Realización (CR)

RP1: Cortar, cantear y biselar hojas de vidrio para obtener vidrio capeado.

CR1.1 Las hojas de vidrio plano de recepcionan y clasifican de acuerdo con tamaños, espesores, color y calidad de acuerdo con los procedimientos establecidos.

CR1.2 La señalización y almacenamiento de las hojas de vidrio permite su identificación y acceso.

CR1.3 La documentación técnica relativa al producto que se va a realizar y las órdenes verbales y/o escritas se interpreta correctamente, permitiendo la elección adecuada de máquinas, útiles, herramientas y materiales.

CR1.4 Los stocks de hojas de vidrio y materiales auxiliares son los adecuados al producto que se va a fabricar y permiten una producción sin interrupciones de acuerdo con el programa de fabricación.

CR1.5 El reglaje, ajuste y conducción de máquinas y equipos de corte, separación, canteado y biselado, permite la obtención de láminas de vidrio con las dimensiones especificadas y las características de calidad exigidas, ajustándose al programa de fabricación.

CR1.6 Las operaciones de automantenimiento se realizan conforme a la documentación técnica, instrucciones de la empresa y normas de seguridad.

CR1.7 La información requerida referente al desarrollo y resultados del trabajo, se refleja de forma clara y precisa de acuerdo con las instrucciones técnicas de la empresa.

RP2: Realizar el tratamiento superficial mediante deposición física de vapor

CR2.1 La correcta interpretación de la documentación técnica relativa al producto y las órdenes verbales y/o escritas permite la elección adecuada de máquinas, útiles, herramientas y materiales.

CR2.2 Las hojas de vidrio plano se reciben y clasifican de acuerdo con tamaños, espesores, color y calidad según los procedimientos establecidos.

CR2.3 La descarga a la línea de las hojas de vidrio plano se realiza sin que sufran deterioros inadmisibles ni mermas en sus características de calidad.

CR2.4 La regulación y correcta operación con los equipos de lavado y secado de las hojas de vidrio permite la realización de las siguientes etapas del proceso.

CR2.5 El ajuste y control de las variables de proceso en los equipos de deposición en fase vapor sobre vidrio permite la obtención de un producto con las características de calidad exigidas.

CR2.6 La correcta aplicación de la película plástica a la superficie del vidrio tratado garantiza su protección.

CR2.7 Las operaciones de automantenimiento se realizan conforme a la documentación técnica, instrucciones de la empresa y normas de seguridad.

VIC055_2

Operaciones en línea
automática de
fabricación y
transformación de
vidrio

CR2.8 La información requerida referente al desarrollo y resultados del trabajo, se refleja de forma clara y precisa de acuerdo con las instrucciones técnicas de la empresa.

RP3: Realizar el capeado mediante tratamiento químico de la superficie del vidrio.

CR3.1 La correcta interpretación de la documentación técnica relativa al producto y las órdenes verbales y/o escritas permite la elección adecuada de máquinas, útiles, herramientas y materiales.

CR3.2 Las hojas de vidrio plano se reciben y clasifican de acuerdo con tamaños, espesores, color y calidad de acuerdo con los procedimientos establecidos.

CR3.3 La regulación y correcta operación con los equipos de lavado y secado de las hojas de vidrio permite la realización de las siguientes etapas del proceso.

CR3.4 Los reactivos empleados se manipulan, acondicionan y almacenan, siguiendo las instrucciones técnicas y respetando las normas de seguridad y de protección medioambiental

CR3.5 El ajuste y control de las variables de proceso en los equipos de azogado, niquelado o cobreado permite la obtención de un producto con las características de calidad exigidas.

CR3.6 El lavado y el pintado con resina epoxi garantiza la adecuada protección de la superficie tratada.

CR3.7 La descarga y el almacenamiento de las hojas de vidrio tratadas se realiza sin que sufran deterioros inadmisibles ni mermas en sus características de calidad.

CR3.8 Las operaciones de automantenimiento se realizan conforme a la documentación técnica, instrucciones de la empresa y normas de seguridad

CR3.9 La información requerida referente al desarrollo y resultados del trabajo, se refleja de forma clara y precisa de acuerdo con las instrucciones técnicas de la empresa.

Contexto profesional

Medios de producción

Equipos de transporte de hojas de vidrio plano mediante ventosas, mesas transportadoras. Cortadora, tronzadora, lavadora, secadora, Líneas de depósito iónico (spray iónico de alta tensión "sputtering") baños de aplicación de reactivos, equipos de pintado.

Materiales: Hojas de vidrio plano, rodillos de óxidos metálicos, reactivos, disolventes y pintura epoxi.

Productos y resultados

Lunas de vidrio plano reflectantes, semireflectantes, antireflectantes, calefactores y atérmicas. Espejos.

Información utilizada o generada

Utilizada: Manuales de procedimientos e instrucciones técnicas. Programa de fabricación. Características de hojas de vidrio plano. Especificaciones y tolerancias.

Criterios de aceptación o rechazo de producto. Fichas de reglaje de máquinas..
Esquemas con especificaciones de productos a fabricar, plantillas guías, esquemas e instrucciones técnicas de la maquinaria y los equipos de control utilizados. Programa de mantenimiento operativo. Instrucciones y métodos operativos de automantenimiento. Normas de seguridad en planta.
Medidas de protección y prevención

Generada: Impresos de trabajo, partes de fabricación e incidencias, hojas de control.

VIC055_2

Operaciones en línea automática de fabricación y transformación de vidrio

MÓDULOS FORMATIVOS

MÓDULO FORMATIVO 1

Operaciones de fusión y conformado de productos de vidrio

Nivel: 2

Código: MF0151_2

Asociado a la UC: Realizar la fusión y conformación automática del vidrio.

Duración: 180 horas

Capacidades (C) y Criterios de Evaluación (CE)

C1: Analizar y describir los procesos de composición, fusión y conformación de productos de vidrio relacionando los productos de entrada y salida, con las técnicas utilizadas en los mismos, las fases operativas, los procedimientos de trabajo, los medios e instalaciones empleados, las variables de proceso y los parámetros que deben ser controlados

CE1.1 Relacionar las características de los diferentes productos de entrada y salida con las etapas del proceso de fabricación (recepción y almacenamiento de materiales, dosificación, mezcla, homogeneización, fusión, conformación y recocido).

CE1.2 Relacionar las instalaciones y medios auxiliares con las etapas del proceso de fabricación y el tipo de vidrio que producen.

CE1.3 Identificar las principales variables del proceso de composición, fusión y conformación, y su influencia en las diferentes etapas de fabricación y en la calidad del producto obtenido.

CE1.4 Justificar la curva de fusión en función de las transformaciones físicas y químicas de la mezcla de materias primas, el flujo de materiales, y de las características del producto de vidrio que se va a obtener.

CE1.5 Dada una instalación industrial de fusión de vidrio, caracterizada mediante información técnica, bocetos, esquemas y catálogos de maquinaria, relacionar:

- el sistema de regulación de inversión de llama
- la atmósfera en el interior del horno
- los mecanismos y procedimientos de afinado
- los sistemas de combustión, extracción de humos y recuperación de calor
- los sistemas de refrigeración
- las instalaciones de apoyo eléctrico y los mecanismos y sistemas de control del proceso (temperaturas del vidrio y de la atmósfera en el horno, presiones en caliente, análisis de gases y caudales de combustible y gases) con las características de calidad del vidrio obtenido y con su ciclo de fusión.

CE1.6 Relacionar las diferentes técnicas de conformación automática (prensado, soplado, centrifugado, flotado, extrudido, estirado, mandrinado y fibrado) con sus etapas, instalaciones y medios auxiliares.

CE1.7 Reconocer y describir defectos de homogeneidad del vidrio atribuibles a las operaciones de composición y fusión (infundidos, desvitrificaciones, burbujas, piedras de refractario y "cuerdas") y señalar sus causas más probables.

CE1.8 Reconocer y describir defectos atribuibles a la operación de conformado y señalar sus causas más probables.

CE1.9 Interpretar y expresar información técnica relativa a las etapas de los procesos de conformación de productos de vidrio utilizando la simbología y terminología apropiada

CE1.10 En un supuesto práctico de composición y fusión de un determinado tipo de vidrio debidamente caracterizado por la información técnica del proceso y un programa de fabricación:

- Realizar un diagrama de proceso reflejando la secuencia de operaciones y el producto de entrada y salida en cada una de ellas.
- Deducir las características principales (capacidad, producción, tecnología utilizada, etc) de los medios de producción necesarios.
- Determinar los principales puntos de control y los parámetros a controlar.

CE1.11 En un supuesto práctico de conformación automática de productos de vidrio mediante prensado, soplado, centrifugado, flotado, extrudido, estirado, mandrinado o fibrado debidamente caracterizado por la información técnica (gráfica y escrita) del proceso y un programa de fabricación:

- Realizar un diagrama de proceso reflejando la secuencia de operaciones y el producto de entrada y salida en cada una de ellas.
- Identificar las principales variables del proceso caracterizado y explicar su influencia en las etapas de fabricación y en las características del producto conformado.
- Relacionar los principales sistemas de regulación en las instalaciones de alimentación ("feeder", robot tomador de vidrio) y de la operación de conformación, con las características del producto de vidrio obtenido.
- Determinar los principales puntos de control en instalaciones y los parámetros que se deben controlar.
- Deducir, a su nivel, las características tecnológicas más importantes de los medios de producción utilizados (tipo de tecnología, producción, etc).

C2: Identificar y caracterizar las materias primas, casco de vidrio y productos de salida del proceso de fusión de vidrio.

CE2.1 Identificar las principales denominaciones comerciales y técnicas de las materias primas y casco de vidrio utilizados y clasificarlos de acuerdo con su composición y con las características aportadas al vidrio.

CE2.2 Identificar muestras de las principales materias primas y casco utilizados en composiciones de vidrio y señalar los principales parámetros que se deben controlar.

CE2.3 Expresar los parámetros de las materias primas y casco de vidrio utilizados y del vidrio obtenido utilizando las medidas y unidades propias.

CE2.4 Clasificar los diferentes tipos de vidrio en función de su composición y propiedades en fusión y en frío.

CE2.5 Describir y explicar los aspectos más relevantes de las condiciones de descarga, almacenamiento y manipulación de los materiales empleados en la fusión del vidrio.

CE2.6 Identificar los criterios que orientan la selección de un determinado tipo de materia prima y casco de vidrio para la composición de un vidrio concreto.

CE2.7 Relacionar los materiales utilizados en las composiciones de vidrios y las proporciones de sus mezclas con las propiedades del vidrio fundido y frío y con los parámetros de proceso.

CE2.8 Identificar y describir los principales defectos atribuibles a las materias primas, señalar sus causas más probables y proponer soluciones.

C3: Analizar los equipos e instalaciones para la dosificación y fusión de vidrio, relacionando sus características y prestaciones con su función en el proceso, y describir su constitución y funcionamiento

CE3.1 A partir de información gráfica y técnica (videos, catálogos, esquemas, simuladores, etc) de las instalaciones y equipos de:

- Recepción y almacenamiento de materias primas.
- Silos y equipos de dosificación y pesaje
- Instalaciones de transporte de sólidos: cintas, transporte neumático, elevadores y consolas de gestión y control de instalaciones.
- Separadores aire/sólidos.
- Mezcladores y homogeneizadores de sólidos.
- Alimentadores a hornos de fusión en continuo: tornillo sinfín y otros tipos de "enfornadoras".
- Instalaciones de alimentación de combustible
- Hornos: Quemadores, equipos de regulación, control y seguridad, sistemas de apoyo eléctrico (electrodos), equipos de agitación para afinado, sistemas de refrigeración, extracción de humos y recuperación de calor y consolas de gestión y control del horno.
 - a) Explicar su funcionamiento y constitución empleando correctamente conceptos y terminología e identificando las funciones y contribución de los principales conjuntos, piezas o elementos a la funcionalidad del equipo.
 - b) Indicar los principales elementos de las instalaciones y equipos objeto de revisión y automantenimiento y los criterios para su reparación o sustitución.

CE3.2 Identificar y clasificar, en función de sus aplicaciones, los materiales aislantes y refractarios empleados en instalaciones de fusión.

CE3.3 Ante un supuesto práctico de contingencias en el proceso de fabricación (defectos en el vidrio obtenido, simulación de averías, etc) expresar la secuencia lógica de actuaciones que se deben seguir.

C4: Fundir masas de vidrio de composiciones establecidas siguiendo instrucciones técnicas.

CE4.1 En un caso práctico de fusión de vidrio concretado en la fórmula de carga, características más importantes de las materias primas que se van a utilizar (granulometría, impurezas, etc) y los parámetros e instrucciones para la fusión:

- Dosificar, pesar, y homogeneizar la mezcla.
- Comprobar los parámetros del horno de fusión con los valores establecidos en las instrucciones técnicas.
- Obtener el vidrio fundido en las condiciones de calidad y seguridad establecidas mediante el correcto manejo de los equipos industriales necesarios.
- Identificar los principales parámetros de regulación y control de los equipos de dosificación, pesaje, mezcla, homogeneización y fusión.

CE4.2 Ante un supuesto práctico de contingencias en el proceso de fabricación (defectos en el vidrio obtenido, simulación de averías, etc) expresar la secuencia lógica de actuaciones que se deben seguir.

CE4.3 Reconocer y describir defectos atribuibles a las operaciones de pesaje, homogeneización y fusión de las mezclas, señalar sus causas más probables y proponer las posibles vías de solución a corto plazo.

C5: Analizar los equipos e instalaciones para el conformado de masas de vidrio fundido, relacionando sus características y prestaciones con su función en el proceso, y describir su constitución y funcionamiento

CE5.1 A partir de información gráfica y técnica (videos, catálogos, esquemas, simuladores, etc) de las instalaciones y equipos de:

- Línea de baño de flotado y extendería.
- Sección de vidrio frío en plantas de fabricación de vidrio plano: puente de corte, máquina cortadora, intercaladora, empaquetadora, mesas transportadoras, puente grúa y ventosas
- Canales de alimentación a máquinas conformadoras.
- Mecanismos de formación de gota, robots tomadores de vidrio, equipos de entrega y máquinas de conformación automática de vidrio hueco.
- Hornos de recocido.
- Instalaciones de fibrado
- Máquinas de "ensimaje" (rodillo "ensimador", aplicador, peine, bobinador)
- Instalaciones de preparación de "ensimajes"
- Equipos de tratamiento superficial en frío.
 - a) Explicar su funcionamiento y constitución empleando correctamente conceptos y terminología e identificando las funciones y contribución de los principales conjuntos, piezas o elementos a la funcionalidad del equipo.
 - b) Indicar los principales elementos de las instalaciones y equipos objeto de revisión y automantenimiento y los criterios para su reparación o sustitución.

CE5.2 Ante un supuesto práctico de contingencias en el proceso de fabricación (defectos en el vidrio obtenido, simulación de averías, etc) expresar la secuencia lógica de actuaciones que se deben seguir.

C6: Elaborar productos conformados a partir de masas de vidrio fundidas siguiendo instrucciones técnicas.

CE6.1 En un caso práctico de conformación de un producto de vidrio caracterizado mediante las instrucciones técnicas, los procedimientos operativos y de control y las características del producto que se va a obtener:

- Describir el proceso, las principales etapas del mismo y los aspectos más relevantes de la maquinaria empleada.
- Identificar las principales variables de operación del proceso y describir su influencia en la calidad del producto obtenido y en el desarrollo del propio proceso.
- Relacionar las características de los productos de salida con las características del proceso de fabricación (técnicas, tecnología, procedimientos de operación y control, valores de las principales variables de operación) y, con las características de los materiales empleados (composición de la mezcla, y materias primas).
- Identificar los principales parámetros de regulación y control del proceso.
- Preparar, en su caso, el molde adecuado a las condiciones de trabajo establecidas.
- Obtener el producto de vidrio conformado en las condiciones de calidad y seguridad establecidas mediante la correcta regulación de los equipos necesarios.

CE6.2 Explicar el fundamento de la aparición de tensiones en la conformación de productos y su eliminación mediante la operación de recocido.

CE6.3 En un caso práctico de recocido de un producto de vidrio:

- Detectar y medir las tensiones existentes en el producto mediante la preparación, puesta a punto y manejo de equipos de medida de tensiones.
- Definir un programa de recocido que sea adecuado para la eliminación de las tensiones detectadas y operar con los equipos e instalaciones industriales de recocido..
- Comprobar la eliminación de tensiones mediante equipos de medida de tensiones.

CE6.4 Reconocer y describir defectos atribuibles a las operaciones de conformado y recocido, señalar sus causas más probables y proponer las posibles vías de solución a corto plazo.

C7: Identificar y describir los riesgos derivados de las operaciones de descarga, y almacenamiento de materiales, de la preparación de la mezcla, la fusión y la conformación de productos de vidrio, e indicar las medidas preventivas que se deben adoptar

CE7.1 Ante un supuesto práctico de un proceso de composición y fusión de vidrio debidamente caracterizado por su información técnica:

- Identificar los riesgos y nivel de peligrosidad que supone la manipulación de los diferentes materiales, productos, útiles y equipos empleados para la preparación de mezclas y fusión para la obtención de vidrio.
- Describir los elementos de protección y de seguridad, de los equipos e instalaciones, así como los equipos de protección individual e indumentaria que se debe emplear en las distintas operaciones de preparación de la mezcla y fusión.
- Describir las condiciones de seguridad requeridas en las operaciones de preparación y automantenimiento de los equipos e instalaciones

CE7.2 Ante un supuesto práctico de un proceso de conformación de vidrio debidamente caracterizado por su información técnica:

- Identificar los riesgos y nivel de peligrosidad que supone la manipulación de los diferentes materiales, productos, útiles, máquinas y equipos empleados para el conformado de vidrio fundido.
- Describir los elementos de protección de los equipos y los medios de seguridad personal.
- Describir las condiciones de seguridad requeridas en las operaciones de preparación y automantenimiento de los equipos e instalaciones

Capacidades cuya adquisición debe ser completada en un entorno real de trabajo

C4: Fundir masas de vidrio de composiciones establecidas siguiendo instrucciones técnicas. Esta capacidad requiere para su adquisición el trabajo con equipos e instalaciones industriales en condiciones reales de producción

C6: Elaborar productos conformados a partir de masas de vidrio fundidas siguiendo instrucciones técnicas.

Al igual que C4 esta capacidad requiere también para su adquisición el trabajo con equipos e instalaciones industriales en condiciones reales de producción.

Contenidos

1. Composición

Materias Primas: Descripción y características. Estabilidad, alteraciones y posibles contaminaciones. Condiciones de almacenamiento y conservación.

Composiciones de los principales tipos de vidrios. Fórmulas de carga.

2. Fusión

Transformaciones físicas de la mezcla vitrificable en el horno. Acción del calor sobre las materias primas.

Transformaciones químicas que tienen lugar. Deshidratación y descomposición de materias primas. Acción de los materiales fundentes.

Ataque químico a los materiales refractarios de las instalaciones de fusión.

Afinado del vidrio. Métodos de afinado y homogeneización del vidrio fundido.

Principales variables que influyen en el proceso. Composición y granulometría de la mezcla de materias primas. Composición y presión de la atmósfera del horno.

Temperatura. Aplicaciones

3. Defectos de fusión

Defectos de homogeneidad del vidrio: Inclusiones sólidas, inclusiones vítreas e inclusiones gaseosas

Caracterización y prevención de los defectos.

4. Instalaciones para la preparación de la mezcla vitrificable

Sistemas de transporte, carga, descarga y almacenamiento de materias primas:

- Vehículos, cintas transportadoras y sistemas neumáticos.
- Silos y tolvas. Medidores de nivel. Problemas de descarga: formación de chimeneas y bóvedas.
- Instalaciones de homogeneización de materias primas: sistemas lineales y circulares.
- Problemas de segregación en las operaciones de transporte y almacenamiento de materias primas.

Sistemas de dosificación. Dosificadores en peso y dosificadores en volumen.

Calibración de dosificadores.

Mezcla de materiales. Fundamentos de mezclado. Sistemas mezcladores de sólidos.

Sistemas de trituración y molienda. Fundamentos de la molienda

Sistemas de separación aire/sólidos.

Plantas automatizadas de dosificación y mezcla.

Gestión automatizada de plantas de dosificación y mezcla

5. Hornos para la fusión de vidrios

Tipos de hornos industriales para fabricación de vidrios. Hornos continuos e intermitentes. Hornos de crisol y hornos de cuba. .

Partes y elementos de los hornos:

- Zonas de fusión, de afinado y de trabajo
- Sistemas de carga. Tipos de enforadoras.

- Sistemas de calefacción por combustión y eléctricos. Tipos de quemadores. Sistemas de apoyo eléctrico.
- Sistemas de refrigeración.
- Homogeneización del vidrio fundido: agitadores y borboteadores.
- Extracción de humos y recuperación de calor.

Combustibles. Tipos y principales características. Instalaciones de almacenamiento y alimentación. Regulación de los caudales de combustible y aire de combustión.

Análisis de gases de combustión.

Materiales refractarios y aislantes. Clasificación, características y utilización.

Programación, medida y control de temperaturas: curvas de temperatura, termopares, pirómetros ópticos y reguladores.

Medida y control de presiones y caudales de gases. Tipos de manómetros.

Hornos de laboratorio. Programación, manejo y mantenimiento.

Gestión y conducción de hornos.

6. Técnicas de conformación automática de vidrio a partir de masas fundidas

Flotado, fibrado, prensado, centrifugado, mandrinado, estirado, extrudido y soplado. Fundamentos y descripción de cada técnica. Productos que se obtienen.

Procedimientos e instalaciones industriales de vidrio plano:

- Proceso de flotado: Baño de estaño, extendería y sistemas de conducción y control. Variables de proceso.
- Procesos de colado y mandrinado. Variables de proceso.

Canales de alimentación. Formadores de gota y robots tomadores de vidrio Tipos.

Regulación y control.

Procedimientos e instalaciones industriales de vidrio soplado, prensado y centrifugado:

- Mecanismos de formación de gota, equipos de entrega y mecanismos de moldeo. Moldes.
- Variables de proceso.
- Procedimientos de conducción y control

Tratamientos superficiales en envases y productos de vidrio hueco. Tratamientos en caliente y en frío. Productos utilizados.

Procedimientos e instalaciones industriales de fibrado:

- Elaboración de fibra continua y fibra corta. Variables de procecontrol
- Acabados de fibra de refuerzo y fibra para aislamiento termo-acústico.
- Tratamientos de ensimaje. Productos empleados.

Prevención de la contaminación ambiental derivada de las operaciones de conformado

7. Enfriamiento del vidrio

Generación de tensiones. Temperatura de transformación del vidrio.

Control y eliminación de tensiones. Recocido y templado. Transformaciones físicas que tienen lugar.

Hornos y arcas de recocido. Tipos. Funcionamiento. Mecanismos de control y de regulación. Programas de recocido. Aplicaciones.

Ensayos de medida de tensiones

8. Defectos de conformado

Descripción e identificación de defectos originados en la operación de conformado. Defectos dimensionales y geométricos. Defectos de integridad y tensiones. Causas y posibles soluciones

9. Medidas de prevención de riesgos, de protección medioambiental y de seguridad y de salud laboral en las operaciones industriales de fusión y conformación de vidrio.

Analizar y evaluar los riesgos en las operaciones industriales de fusión y conformación de vidrio.

Protección de máquinas y procesos. Protección individual

Control de la contaminación medioambiental.

Precauciones que se deben adoptar para la manipulación y transporte de materias primas.

Riesgos característicos de las instalaciones de composición y fusión. Efectos nocivos de la radiación térmica.

Prevención de la contaminación ambiental derivada de las operaciones de composición y fusión

Riesgos característicos de las instalaciones de conformación automática de productos de vidrio.

Precauciones que se deben adoptar para la manipulación de productos de vidrio en caliente y en frío

Parámetros de contexto de la formación

Espacios e instalaciones

Taller de fusión y conformación: 200 m².

Aula polivalente de un mínimo de 2 m² por alumno.

Perfil profesional del formador

1. Dominio de los conocimientos y las técnicas relacionadas con la fusión y conformación automática de masas de vidrio fundido, que se acreditará mediante una de las formas siguientes:
 - **Formación académica** mínima de Técnico Superior relacionada con este campo profesional
 - **Experiencia profesional** de un mínimo de tres años en el campo de las competencias relacionadas con este módulo formativo.
2. Competencia pedagógica acreditada de acuerdo con lo que establezcan las Administraciones competentes.

VIC055_2

Operaciones en línea
automática de
fabricación y
transformación de
vidrio

MÓDULO FORMATIVO 2

Templado, curvado y laminado industrial de vidrio

Nivel: 2

Código: MF0152_2

Asociado a la UC: Elaborar vidrios templados, curvados o laminados.

Duración: 180 horas

Capacidades (C) y Criterios de Evaluación (CE)

C1: Analizar y describir los procesos de fabricación de productos de vidrio templado, curvado y laminado, relacionando las técnicas y procedimientos presentes en los mismos con los productos de entrada, los procesos de fabricación, las instalaciones, equipos, máquinas, útiles y herramientas, las variables de proceso y los parámetros que deben ser controlados y los productos de salida.

CE1.1 Relacionar las diferentes técnicas de transformación de productos de vidrio con los productos obtenidos, con las tecnologías empleadas, las etapas de los procesos de fabricación, las instalaciones, y los medios empleados.

CE1.2 Identificar las principales denominaciones técnicas de hojas de vidrio utilizadas como productos de entrada en las operaciones de transformación y clasificarlas de acuerdo con sus propiedades y/o producto fabricado.

CE1.3 Relacionar los productos obtenidos mediante templado, curvado o laminado, con los primitivos utilizados y sus características técnicas.

CE1.4 En un supuesto práctico de fabricación de un producto de vidrio mediante templado, curvado o laminado, debidamente caracterizado por la información técnica (gráfica y escrita) del proceso y un programa de fabricación:

- Realizar un diagrama de proceso reflejando la secuencia de operaciones y el producto de entrada y salida en cada una de ellas.
- Identificar las principales variables del proceso caracterizado y explicar su influencia en las etapas de fabricación y en las características del producto acabado.
- Indicar las principales características de los productos de entrada y de salida del proceso de fabricación y de cada una de las etapas del mismo
- Describir las operaciones efectuadas en los productos de vidrio en cada etapa del proceso de fabricación.
- Deducir, a su nivel, las características tecnológicas más importantes de los medios de producción utilizados (tipo de tecnología, producción, etc).

CE1.5 Reconocer y describir los principales defectos atribuibles a las operaciones de templado, curvado o laminado de vidrio y señalar sus causas más probables.

CE1.6 Interpretar y expresar información técnica relativa a las etapas de los procesos de templado, curvado o laminado, de los productos de vidrio, utilizando la simbología y terminología apropiada.

C2: Analizar los equipos e instalaciones para la fabricación automática de vidrio templado, curvado y laminado, relacionando sus características y prestaciones con su función en el proceso, y describir su constitución y funcionamiento.

CE2.1 A partir de información gráfica y técnica (videos, catálogos, esquemas, simuladores, etc) de instalaciones y equipos industriales de fabricación de vidrio templado, curvado o laminado:

- Explicar su funcionamiento y constitución empleando correctamente conceptos y terminología e identificando las funciones y contribución de los principales conjuntos, piezas o elementos a la funcionalidad del equipo.
- Indicar los principales puntos de regulación y control en las instalaciones descritas.
- Indicar los principales elementos de las instalaciones y equipos objeto de revisión y automantenimiento y los criterios para su reparación o sustitución

CE2.2 Ante un supuesto práctico de contingencias en el proceso de fabricación (defectos en los productos de vidrio obtenido, simulación de averías y/o emergencias, etc) expresar la secuencia lógica de actuaciones que se deben seguir.

C3: Elaborar productos de vidrio templado, curvado o laminado operando con equipos e instalaciones industriales siguiendo instrucciones técnicas.

CE3.1 En un caso práctico de templado, curvado o laminado de un producto de vidrio caracterizado mediante las instrucciones técnicas, los procedimientos operativos y de control y las características del producto que se va a obtener:

- Describir el proceso, las principales etapas del mismo y los aspectos más relevantes de la maquinaria empleada.
- Identificar las principales variables de operación del proceso y describir su influencia en la calidad del producto obtenido y en el desarrollo del propio proceso.
- Relacionar las características de los productos de salida con las características del proceso de fabricación (técnicas, tecnología, procedimientos de operación y control, valores de las principales variables de operación) y, con las características de los materiales empleados.
- Identificar los principales parámetros de regulación y control del proceso.
- Regular y conducir equipos industriales de corte, canteado, y biselado de hojas de vidrio plano.
- Preparar tintas serigráficas a las condiciones de trabajo especificadas.
- Regular y conducir equipos industriales de aplicación de tintas serigráficas
- Obtener vidrios curvados o templados en las condiciones de calidad y seguridad establecidas mediante la correcta regulación y conducción de los equipos necesarios.
- Obtener vidrios laminados en las condiciones de calidad y seguridad establecidas mediante la correcta regulación y conducción de los equipos necesarios.

CE3.2 Describir y aplicar las normas de seguridad e higiene que se deben seguir en las distintas operaciones de templado, curvado o laminados de hojas de vidrio.

CE3.3 Reconocer y describir defectos atribuibles a las operaciones de templado, curvado o laminado, señalar sus causas más probables y proponer las posibles vías de solución a corto plazo.

VIC055_2

Operaciones en línea
automática de
fabricación y
transformación de
vidrio

C4: Identificar y describir los riesgos derivados de las operaciones de templado, curvado y laminado de vidrio, e indicar las medidas preventivas que se deben adoptar.

CE4.1 Ante un supuesto práctico de un proceso de fabricación de productos de vidrio templado, curvado o laminado, debidamente caracterizado por su información técnica:

- Identificar los riesgos y nivel de peligrosidad que supone la manipulación de los diferentes materiales, productos, útiles, máquinas y equipos empleados.
- Describir los elementos de protección de los equipos y los medios de protección personal.
- Describir las condiciones de seguridad requeridas en las operaciones de preparación y automantenimiento de los equipos e instalaciones.

Capacidades cuya adquisición debe ser completada en un entorno real de trabajo

C3: Elaborar productos de vidrio templado, curvado o laminado operando con equipos e instalaciones industriales siguiendo instrucciones técnicas.

Esta capacidad requiere para su adquisición el trabajo con equipos e instalaciones industriales en condiciones reales de producción

Contenidos

1. Preparación de las hojas de vidrio plano en instalaciones automáticas

Transporte y manipulación de hojas de vidrio plano.

Corte, separado, canteado y taladrado, lavado y secado.

Sistemas, equipos y procedimientos.

2. Operaciones de moldeado y curvado

Productos obtenidos.

Procedimientos e instalaciones industriales: curvado horizontal y curvado vertical.

Variables de proceso

Procedimientos manuales. Útiles y herramientas.

3. Laminado

Productos obtenidos.

Procedimientos e instalaciones industriales: ensamblaje manual y ensamblaje con pórtico. Variables de proceso.

Características y manejo de intercalarios.

Autoclaves: manejo y control.

4. Tratamientos térmicos en productos de vidrio: Recocido y templado

Fundamentos del proceso de creación y relajación de tensiones.

Propiedades del vidrio templado.

Etapas del proceso de templado. Variables de proceso.

Hornos: Descripción, conducción y control.

5. Defectos en productos de vidrio templado, curvado y laminado

Descripción e identificación de defectos originados en el transformado de productos de vidrio: Procedimientos manuales/semiautomáticos y procedimientos automáticos. Causas y posibles soluciones.

6. Medidas de prevención de riesgos, de protección medioambiental y de seguridad y de salud laboral en las operaciones industriales de en las operaciones de transformación de productos de vidrio

Riesgos característicos de las instalaciones de transformación automática de productos de vidrio.

Riesgos característicos de las operaciones y maquinaria de transformación manual o semiautomática de productos de vidrio.

Precauciones que se deben adoptar para la manipulación de productos de vidrio. Medios de protección.

Parámetros de contexto de la formación

Espacios e instalaciones

Taller de transformación: 200 m².

Aula polivalente de un mínimo de 2 m² por alumno.

Perfil profesional del formador

1. Dominio de los conocimientos y las técnicas relacionadas con el templado, curvado y laminado de hojas de vidrio, que se acreditará mediante una de las formas siguientes:
 - **Formación académica** mínima de Técnico Superior relacionada con este campo profesional
 - **Experiencia profesional** de un mínimo de tres años en el campo de las competencias relacionadas con este módulo formativo.
2. Competencia pedagógica acreditada de acuerdo con lo que establezcan las Administraciones competentes.

VIC055_2

Operaciones en línea
automática de
fabricación y
transformación de
vidrio

MÓDULO FORMATIVO 3

Doble acristalamiento

Nivel: 2

Código: MF0153_2

Asociado a la UC: Elaborar doble acristalamiento.

Duración: 120 horas

Capacidades (C) y Criterios de Evaluación (CE)

- C1: Analizar y describir los procesos de fabricación de acristalamientos para aislamiento térmico-acústico, relacionando los productos de entrada y salida, con las técnicas utilizadas en los mismos, las fases operativas, los procedimientos de trabajo, los medios e instalaciones empleados, las variables de proceso y los parámetros que deben ser controlados.**
- CE1.1** Identificar las principales denominaciones técnicas de hojas de vidrio utilizadas como productos de entrada en las operaciones de fabricación de acristalamientos para aislamiento térmico-acústico y clasificarlas de acuerdo con sus propiedades y/o producto fabricado.
- CE1.2** Relacionar los productos obtenidos con los materiales empleados con sus características técnicas.
- CE1.3** En un supuesto práctico de fabricación de doble acristalamiento, debidamente caracterizado por la información técnica (gráfica y escrita) del proceso y un programa de fabricación:
- Realizar un diagrama de proceso reflejando la secuencia de operaciones y el producto de entrada y salida en cada una de ellas.
 - Identificar las principales variables del proceso caracterizado y explicar su influencia en las etapas de fabricación y en las características del producto acabado.
 - Indicar las principales características de los productos de entrada y de salida del proceso de fabricación y de cada una de las etapas del mismo
 - Describir las operaciones efectuadas en los productos de vidrio en cada etapa del proceso de fabricación.
 - Deducir, a su nivel, las características tecnológicas más importantes de los medios de producción utilizados (tipo de tecnología, producción, etc).
- CE1.4** Reconocer y describir los principales defectos atribuibles a las operaciones de corte, tronceado, ensamblado y sellado y señalar sus causas más probables.
- CE1.5** Interpretar y expresar información técnica relativa a las etapas de los procesos de fabricación de acristalamientos para aislamiento térmico-acústico, utilizando la simbología y terminología apropiada.
- C2: Analizar los equipos e instalaciones para la fabricación automática de acristalamientos para aislamiento térmico-acústico, relacionando sus características y prestaciones con su función en el proceso, y describir su constitución y funcionamiento.**
- CE2.1** A partir de información gráfica y técnica (videos, catálogos, esquemas, maquetas, etc) de instalaciones y equipos industriales de fabricación automática de acristalamientos para aislamiento térmico-acústico:

- Explicar su funcionamiento y constitución empleando correctamente conceptos y terminología e identificando las funciones y contribución de los principales conjuntos, piezas o elementos a la funcionalidad del equipo.
- Indicar los principales puntos de regulación y control en las instalaciones descritas.
- Indicar los principales elementos de las instalaciones y equipos objeto de revisión y automantenimiento y los criterios para su reparación o sustitución

CE2.2 Ante un supuesto práctico de contingencias en el proceso de fabricación (defectos en los productos de vidrio obtenido, simulación de averías y/o emergencias, etc) expresar la secuencia lógica de actuaciones que se deben seguir.

C3: Elaborar acristalamientos para aislamiento térmico-acústico operando con equipos e instalaciones industriales y siguiendo instrucciones técnicas.

CE3.1 En un caso práctico de fabricación de doble acristalamiento caracterizado mediante las instrucciones técnicas, los procedimientos operativos y de control y las características del producto que se va a obtener:

- Describir el proceso, las principales etapas del mismo y los aspectos más relevantes de la maquinaria empleada.
- Identificar las principales variables de operación del proceso y describir su influencia en la calidad del producto obtenido y en el desarrollo del propio proceso.
- Relacionar las características de los productos de salida con las características del proceso de fabricación (técnicas, tecnología, procedimientos de operación y control, valores de las principales variables de operación) y, con las características de los materiales empleados (composición de la mezcla, calidad de las materias primas).
- Identificar los principales parámetros de regulación y control del proceso.
- Regular y conducir equipos industriales de corte y tronzado de hojas de vidrio plano.
- Regular y conducir equipos industriales de ensamblaje y sellado de hojas de vidrio para la obtención de doble acristalamiento.

CE3.2 Describir y aplicar las normas de seguridad e higiene que se deben seguir en las distintas operaciones de fabricación de doble acristalamiento.

CE3.3 Reconocer y describir defectos atribuibles a las operaciones de fabricación de doble acristalamiento señalar sus causas más probables y proponer las posibles vías de solución a corto plazo.

C4: Identificar y describir los riesgos derivados de las operaciones de fabricación de acristalamientos para aislamiento térmico-acústico, e indicar las medidas preventivas que se deben adoptar

CE4.1 Ante un supuesto práctico de un proceso de fabricación de acristalamientos para aislamiento térmico-acústico, debidamente caracterizado por su información técnica:

- Identificar los riesgos y nivel de peligrosidad que supone la manipulación de los diferentes materiales, productos, útiles, máquinas y equipos empleados.
- Describir los elementos de protección de los equipos y los medios de protección personal.
- Describir las condiciones de seguridad requeridas en las operaciones de preparación y automantenimiento de los equipos e instalaciones.

Capacidades cuya adquisición debe ser completada en un entorno real de trabajo

C3: Elaborar acristalamientos para aislamiento térmico-acústico operando con equipos e instalaciones industriales y siguiendo instrucciones técnicas.

Esta capacidad requiere para su adquisición el trabajo con equipos e instalaciones industriales en condiciones reales de producción

Contenidos

1. Preparación de las hojas de vidrio plano en instalaciones automáticas

Transporte y manipulación de hojas de vidrio plano.

Corte, separación, lavado y secado.

Sistemas, equipos y procedimientos.

2. Operaciones de laminado y sellado de hojas para la fabricación de doble acristalamiento:

Marcos. Tipos de marcos. Corte y doblado.

Pegado y prensado.

Sellantes empleados en la fabricación de doble acristalamiento. Principales características técnicas que deben reunir. Denominaciones comerciales.

Secado de sellantes. Principales variables de proceso.

3. Defectos en productos de doble acristalamiento.

Descripción e identificación de defectos originados en la fabricación de doble acristalamiento. Causas y posibles soluciones.

4. Medidas de prevención de riesgos, de protección medioambiental y de seguridad y de salud laboral en las operaciones industriales de fabricación de acristalamientos para aislamiento térmico-acústico.

Riesgos característicos de las instalaciones de fabricación de doble acristalamiento.

Precauciones que se deben adoptar para la manipulación de productos de vidrio.

Medios de protección.

Parámetros de contexto de la formación

Espacios e instalaciones

Taller vidriero 200 m².

Aula polivalente de un mínimo de 2 m² por alumno.

Perfil profesional del formador

1. Dominio de los conocimientos y las técnicas relacionadas la elaboración de doble acristalamiento, que se acreditará mediante una de las formas siguientes:
 - **Formación académica** mínima de Técnico Superior relacionada con este campo profesional
 - **Experiencia profesional** de un mínimo de tres años en el campo de las competencias relacionadas con este módulo formativo.
2. Competencia pedagógica acreditada de acuerdo con lo que establezcan las Administraciones competentes.

VIC055_2

Operaciones en línea automática de fabricación y transformación de vidrio

MÓDULO FORMATIVO 4

Tratamientos superficiales sobre productos de vidrio

Nivel: 2

Código: MF0154_2

Asociado a la UC: Realizar tratamientos superficiales sobre productos de vidrio.

Duración: 120 horas

Capacidades (C) y Criterios de Evaluación (CE)

C1: Analizar y describir los procesos de tratamiento superficial sobre productos de vidrio, relacionando los productos de entrada y salida, con las técnicas utilizadas en los mismos, las fases operativas, los procedimientos de trabajo, los medios e instalaciones empleados, las variables de proceso y los parámetros que deben ser controlados.

CE1.1 Identificar las principales denominaciones técnicas de hojas de vidrio utilizadas como productos de entrada en las operaciones de fabricación de acristalamientos para aislamiento térmico-acústico y clasificarlas de acuerdo con sus propiedades y/o producto fabricado.

CE1.2 Relacionar los productos obtenidos con los materiales empleados con sus características técnicas.

CE1.3 En un supuesto práctico de tratamiento superficial mediante deposición física en fase vapor o tratamiento químico, debidamente caracterizado por la información técnica (gráfica y escrita) del proceso y un programa de fabricación:

- Realizar un diagrama de proceso reflejando la secuencia de operaciones y el producto de entrada y salida en cada una de ellas.
- Identificar los óxidos metálicos o los reactivos empleados en el tratamiento superficial y citar sus propiedades más significativas relacionadas con el proceso.
- Identificar las principales variables del proceso caracterizado y explicar su influencia en las etapas de fabricación y en las características del producto acabado.
- Indicar las principales características de los productos de entrada y de salida del proceso de fabricación y de cada una de las etapas del mismo.
- Deducir, a su nivel, las características tecnológicas más importantes de los medios de producción utilizados (tipo de tecnología, producción, etc).

CE1.4 Reconocer y describir los principales defectos atribuibles a las operaciones de tratamiento superficial y señalar sus causas más probables.

CE1.5 Interpretar y expresar información técnica relativa a las etapas de los procesos de tratamiento superficial sobre productos de vidrio, utilizando la simbología y terminología apropiada.

C2: Analizar los equipos e instalaciones para el tratamiento superficial de productos de vidrio, relacionando sus características y prestaciones con su función en el proceso, y describir su constitución y funcionamiento.

CE2.1 A partir de información gráfica y técnica (videos, catálogos, esquemas, simulaciones etc) de instalaciones y equipos industriales de tratamiento superficial de productos de vidrio:

- Explicar su funcionamiento y constitución empleando correctamente conceptos y terminología e identificando las funciones y contribución de los principales conjuntos, piezas o elementos a la funcionalidad del equipo.
- Indicar los principales puntos de regulación y control en las instalaciones descritas.
- Indicar los principales elementos de las instalaciones y equipos objeto de revisión y automantenimiento y los criterios para su reparación o sustitución

CE2.2 Ante un supuesto práctico de contingencias en el proceso de fabricación (defectos en los productos de vidrio obtenido, simulación de averías y/o emergencias, etc) expresar la secuencia lógica de actuaciones que se deben seguir.

C3: Elaborar industrialmente vidrios capeados mediante deposición en fase vapor.

CE3.1 En un caso práctico de tratamiento superficial mediante deposición en fase vapor caracterizado por las instrucciones técnicas, los procedimientos operativos y de control y las características del producto que se va a obtener:

- Describir el proceso, las principales etapas del mismo y los aspectos más relevantes de la maquinaria empleada.
- Identificar las principales variables de operación del proceso y describir su influencia en la calidad del producto obtenido y en el desarrollo del propio proceso.
- Relacionar las características de los productos de salida con las características del proceso de fabricación (técnicas, tecnología, procedimientos de operación y control, valores de las principales variables de operación) y, con las características de los materiales empleados (composición de la mezcla, calidad de las materias primas...)
- Identificar los principales parámetros de regulación y control del proceso.
- Realizar la correcta manipulación de los rodillos de óxidos metálicos.
- Obtener vidrios capeados mediante la regulación y conducción de equipos industriales de deposición iónica en fase vapor ("sputtering") sobre sustratos de vidrio.

CE3.2 Describir y aplicar las normas de seguridad e higiene que se deben seguir en las distintas operaciones de fabricación de vidrios capeados mediante deposición en fase vapor.

CE3.3 Reconocer y describir defectos atribuibles a las operaciones de fabricación de vidrios capeados mediante deposición en fase vapor, señalar sus causas más probables y proponer las posibles vías de solución a corto plazo.

C4: Elaborar industrialmente vidrios capeados mediante tratamiento con reactivos químicos de la superficie del vidrio.

CE4.1 En un caso práctico de tratamiento superficial con reactivos químicos caracterizado mediante las instrucciones técnicas, los procedimientos operativos y de control y las características del producto que se va a obtener:

- Describir el proceso, las principales etapas del mismo y los aspectos más relevantes de la maquinaria empleada.
- Identificar las principales variables de operación del proceso y describir su influencia en la calidad del producto obtenido y en el desarrollo del propio proceso.
- Relacionar las características de los productos de salida con las características del proceso de fabricación (técnicas, tecnología, procedimientos de operación y control, valores de las principales variables de operación) y, con las características de los materiales empleados (composición de la mezcla, calidad de las materias primas...).
- Identificar los principales parámetros de regulación y control del proceso.
- Realizar la correcta manipulación y almacenaje de los reactivos químicos necesarios.
- Obtener vidrios capeados mediante la regulación y conducción de equipos industriales de azogado, niquelado o cobreado.

CE4.2 Describir y aplicar las normas de seguridad e higiene que se deben seguir en las distintas operaciones de fabricación de vidrios capeados mediante tratamiento con reactivos químicos.

CE4.3 Reconocer y describir defectos atribuibles a las operaciones de fabricación de vidrios capeados mediante tratamiento con reactivos químicos, señalar sus causas más probables y proponer las posibles vías de solución a corto plazo.

C5: Identificar y describir los riesgos derivados de las operaciones de fabricación de vidrios capeados, e indicar las medidas preventivas que se deben adoptar

CE5.1 Ante un supuesto práctico de un proceso de fabricación de acristalamientos para aislamiento térmico-acústico, debidamente caracterizado por su información técnica:

- Identificar los riesgos y nivel de peligrosidad que supone la manipulación de los diferentes materiales, productos, útiles, máquinas y equipos empleados.
- Describir los elementos de protección de los equipos y los medios de protección personal.
- Describir las condiciones de seguridad requeridas en las operaciones de preparación y automantenimiento de equipos e instalaciones.

Capacidades cuya adquisición debe ser completada en un entorno real de trabajo

C3: Elaborar industrialmente vidrios capeados mediante deposición en fase vapor. Esta capacidad requiere para su adquisición el trabajo con equipos e instalaciones industriales en condiciones reales de producción

C4: Elaborar industrialmente vidrios capeados mediante tratamiento con reactivos químicos de la superficie del vidrio.

Al igual que C3, esta capacidad requiere también para su adquisición el trabajo con equipos e instalaciones industriales en condiciones reales de producción

Contenidos

1. Preparación de las hojas de vidrio plano en instalaciones automáticas

Transporte y manipulación de hojas de vidrio plano.
Corte, separación, biselado, lavado y secado.
Sistemas, equipos y procedimientos.

2. Deposición iónica en fase vapor ("Sputtering"):

Descripción de la técnica de deposición de películas mediante "sputtering"
Características del vidrio como sustrato (cátodo).
Equipos e instalaciones industriales.
Variables de proceso.
Materiales empleados como ánodo
Elementos de regulación y control.
Procedimientos operativos para la fabricación de vidrios capeados mediante "sputtering"
Descripción e identificación de defectos. Causas y posibles soluciones.

3. Tratamientos químicos en la superficie de los vidrios.

Metalizados: Azogado, niquelado, cobreado.
Preparación de reactivos y materiales auxiliares:
- Ácidos.
- Cuerpos químicos metálicos.
- Catalizadores.
Pinturas protectoras y de acabado.
Preparación y manejo de maquinaria, utillaje y herramientas.
Procedimientos operativos.
Descripción e identificación de defectos. Causas y posibles soluciones.

4. Medidas de prevención de riesgos, de protección medioambiental y de seguridad y de salud laboral en las operaciones industriales de tratamientos superficiales de vidrios.

Riesgos característicos de las instalaciones de tratamiento superficial de vidrios.
Riesgos característicos de la preparación y manipulación de ácidos y otros reactivos, barnices y elementos auxiliares empleados en el tratamiento superficial de vidrios.
Precauciones que se deben adoptar para su manipulación.
Prevención de la contaminación ambiental derivada de las operaciones de tratamiento superficial de vidrios.
Precauciones que se deben adoptar para la manipulación de productos de vidrio.
Medios de protección.

VIC055_2

Operaciones en línea
automática de
fabricación y
transformación de
vidrio

Parámetros de contexto de la formación

Espacios e instalaciones


Taller vidriero: 200 m².

Aula polivalente de un mínimo de 2 m² por alumno.

Perfil profesional del formador

1. Dominio de los conocimientos y las técnicas relacionadas el tratamiento superficial de hojas de vidrio, que se acreditará mediante una de las formas siguientes:
 - **Formación académica** mínima de Técnico Superior relacionada con este campo profesional
 - **Experiencia profesional** de un mínimo de tres años en el campo de las competencias relacionadas con este módulo formativo.
2. Competencia pedagógica acreditada de acuerdo con lo que establezcan las Administraciones competentes.





Glosario

Catálogo Modular de Formación Profesional (CMFP)

Conjunto de Módulos Formativos asociados a las diferentes Unidades de Competencia de las cualificaciones profesionales. Proporciona un referente común para una integración de las ofertas de Formación Profesional que permita la capitalización y el fomento del aprendizaje a lo largo de la vida.

Catálogo Nacional de las Cualificaciones Profesionales (CNCP)

Es el instrumento del Sistema Nacional de Cualificaciones y Formación Profesional que ordena las cualificaciones profesionales, identificadas en el sistema productivo en función de las competencias apropiadas para el ejercicio profesional, y por tanto, susceptibles de reconocimiento y acreditación.

Certificado de Profesionalidad

Los certificados de profesionalidad acreditan con carácter oficial las competencias profesionales que capacitan para el desarrollo de una actividad laboral con significación en el empleo.

Tales competencias están referidas a las unidades de competencia de las cualificaciones profesionales del Catálogo Nacional de Cualificaciones Profesionales, por lo que cada certificado de profesionalidad podrá comprender una o más de dichas unidades. En todo caso, la unidad de competencia constituye la unidad mínima acreditable y acumulable para obtener un certificado de profesionalidad.

Competencia general

Referida a una cualificación profesional, describe de forma abreviada el cometido y funciones esenciales del profesional.

Competencia profesional

Conjunto de conocimientos y capacidades que permiten el ejercicio de la actividad profesional conforme a las exigencias de la producción y el empleo.

Contexto profesional

Describe, con carácter orientador, los medios de producción, productos y resultados del trabajo, información utilizada o generada y cuantos elementos de análoga naturaleza se consideren necesarios para enmarcar la realización profesional.

Criterios de Realización (CR)

Expresan el nivel aceptable de la Realización Profesional para satisfacer los objetivos de las organizaciones productivas y constituye una guía para la evaluación de la competencia profesional.

Cualificación profesional

Conjunto de competencias profesionales con significación para el empleo que pueden ser adquiridas mediante formación modular u otros tipos de formación, así como a través de la experiencia laboral.

VIC055_2

Operaciones en línea automática de fabricación y transformación de vidrio

Entorno profesional

Indica, con carácter orientador, el ámbito profesional, los sectores productivos y las ocupaciones o puestos de trabajo relacionados con una cualificación profesional.

Especificaciones de la formación

Se expresarán a través de las Capacidades y sus correspondientes Criterios de Evaluación, así como mediante los contenidos que permitan alcanzar dichas capacidades. Se identificarán, además, aquellas capacidades cuya adquisición deba ser, en su caso, completada en un entorno real de trabajo. Constarán también los parámetros del contexto de la formación para que ésta sea de calidad.

Familia profesional

Conjunto de cualificaciones en las que se estructura el Catálogo Nacional de Cualificaciones Profesionales, atendiendo a criterios de afinidad de la competencia profesional.

Módulo Formativo (MF)

Bloque coherente de formación asociado a cada una de las Unidades de Competencia que configuran la cualificación.

Niveles de cualificación profesional

Son los que se establecen atendiendo a la competencia profesional requerida por las actividades productivas con arreglo a criterios de conocimientos, iniciativa, autonomía, responsabilidad y complejidad. Los niveles se definen de uno a cinco, donde el uno corresponde al más básico mientras el cinco es el que exige mayor grado de cualificación del trabajador.

Realizaciones Profesionales (RP)

Elementos de la competencia que establecen el comportamiento esperado de la persona, en forma de consecuencias o resultados de las actividades que realiza.

Sistema Nacional de Cualificaciones y Formación Profesional (SNCFP)

Conjunto de instrumentos y acciones necesarios para promover y desarrollar la integración de las ofertas de la Formación Profesional, a través del Catálogo Nacional de Cualificaciones Profesionales, así como la evaluación y acreditación de las correspondientes competencias profesionales, de forma que se favorezca el desarrollo profesional y social de las personas y se cubran las necesidades del sistema productivo.


Título de formación profesional

El título es un instrumento para acreditar las cualificaciones y competencias, adquiridas por la vía formal, y asegurar un nivel de formación, incluyendo competencias profesionales, personales y sociales.

Los títulos de la formación profesional en el sistema educativo son el de Técnico y el de Técnico Superior. Las enseñanzas conducentes a los títulos de Técnico y Técnico Superior son los ciclos formativos de grado medio y grado superior, respectivamente.

Unidad de Competencia (UC)

El agregado mínimo de competencias profesionales, susceptible de reconocimiento y acreditación parcial, a los efectos previstos en el artículo 8.3 de la Ley Orgánica 5/2002, de 19 de junio, de las Cualificaciones y de la Formación Profesional.



ANEXO I

Grupo de trabajo de la Familia Profesional Vidrio y Cerámica (VIC)

Responsables del grupo de trabajo

Jefe de Grupo: Rafael Galindo Renau.

Secretario Técnico: Miguel Cantavell Escrig.

Coordinadora Metodológica: José Luis Luquero Velázquez.

Expertos tecnológicos

Definición de producto de vidrio y cerámica

Nombre: Juan Peñalver Corbalán.

Centro de Trabajo: Roig Cerámica, S.A. Vila-real. Castellón.

Organización Proponente: Confederación Española de Organizaciones Empresariales (CEOE).

Fabricación de vidrio

Nombre: Jesús Díez Madroñero.

Centro de Trabajo: GLAPILK,AIE. Puerto de Sagunto. Valencia.

Organización Proponente: Confederación Española de Organizaciones Empresariales (CEOE).

Transformación y manipulación de productos de vidrio

Nombre: José María Bernués Sanz.

Centro de Trabajo: Pilkington Aut. España S.A. Puerto de Sagunto. Valencia.

Organización Proponente: Confederación Española de Organizaciones Empresariales (CEOE).

Fabricación de productos cerámicos

Nombre: José Ribera Facundo.

Centro de Trabajo: GRES DE VALLS S.A. Castellón.

Organización Proponente: Confederación Española de Organizaciones Empresariales (CEOE).

VIC055_2

Operaciones en línea
automática de
fabricación y
transformación de
vidrio

Cerámicas técnicas y materiales avanzados

Nombre: Antonio García Verduch.

Centro de Trabajo: Instituto de Tecnología Cerámica. Universidad de Castellón.

Organización proponente: Conselleria de Cultura i Educació. Generalitat Valenciana.

Esmaltado y decoración

Nombre: Trinidad Roig Cardéis.

Centro de Trabajo: Arte y Porcelanas. SAU (Grupo Lladró). Tavernes Blanques. Valencia.

Organización proponente: Conselleria de Cultura i Educació. Generalitat Valenciana.

Expertos formativos**Procesos y productos de vidrio**

Nombre: Joaquín Camarena Romero.

Centro de Trabajo: Generalitat Valenciana. Conselleria de Cultura i Educació. Valencia.


Organización Proponente: Conselleria de Cultura i Educació. Generalitat Valencian.

Procesos y productos cerámicos

Nombre: José Antonio Sanz de Miguel.

Centro de Trabajo: Escuela Superior de Cerámica de Manises. Valencia.

Organización Proponente: Conselleria de Cultura i Educació. Generalitat Valenciana.




ANEXO II

Organizaciones que han realizado observaciones en el contraste externo de la cualificación profesional

Instituto de Formación y Estudios Sociales (IFES). Unión General de Trabajadores (UGT).

Pilkington Automotive España, S.A.



ANEXO III

Situación actual de la Familia Profesional de Vidrio y Cerámica (VIC) en el Catálogo Nacional de Cualificaciones Profesionales

(Marzo 2008)

CÓDIGO	CUALIFICACIÓN PROFESIONAL	NIVEL	HORAS FORMACIÓN	SITUACIÓN
VIC053_1	Decoración y moldeado de vidrio	1	480	RD 295/2004
VIC203_1	Fabricación y transformación manual y semiautomática de productos de vidrio	1	360	RD 1228/2006
VIC204_1	Operaciones básicas con equipos automáticos en planta cerámica	1	360	RD 1228/2006
VIC205_1	Operaciones de reproducción manual o semiautomática de productos cerámicos	1	420	RD 1228/2006
VIC054_2	Control de materiales, procesos y productos en laboratorio cerámico	2	520	RD 295/2004
VIC _2	Ensayos de calidad en industrias del vidrio	2		Contraste externo
VIC206_2	Operaciones de fabricación de fritas, esmaltes y pigmentos cerámicos	2	300	RD 1228/2006
VIC207_2	Operaciones de fabricación de productos cerámicos conformados	2	480	RD 1228/2006
VIC055_2	Operaciones en línea automática de fabricación y transformación de vidrio	2	600	RD 295/2004
VIC056_3	Desarrollo de composiciones cerámicas	3	510	RD 295/2004
VIC208_3	Organización de la fabricación de fritas, esmaltes y pigmentos cerámicos	3	360	RD 1228/2006
VIC209_3	Organización de la fabricación de productos cerámicos	3	480	RD 1228/2006
VIC210_3	Organización de la fabricación de productos de vidrio	3	450	RD 1228/2006
VIC211_3	Organización de la fabricación en la transformación de productos de vidrio	3	480	RD 1228/2006

Número de cualificaciones de la Familia Profesional Vidrio y Cerámica

Nivel 1: 4

Nivel 2: 5

Nivel 3: 5

Total: 14

MINISTERIO DE EDUCACIÓN, POLÍTICA SOCIAL Y DEPORTE
Instituto Nacional de las Cualificaciones
Rafael Calvo, 18 – 28010 Madrid
Teléfono: 91 310 66 01
<http://www.mepsyd.es/educa/incual>



MINISTERIO
DE EDUCACIÓN
POLÍTICA SOCIAL Y DEPORTE

MINISTERIO
DE TRABAJO
E INMIGRACIÓN

CONSEJO GENERAL
DE FORMACIÓN
PROFESIONAL

FONDO
SOCIAL
EUROPEO



INSTITUTO
NACIONAL DE
LAS CUALIFICACIONES